

振替明細メール通知サービス

〈ユーザマニュアル〉

第二版 2022年7月14日

宮銀リース株式会社

～ 目 次 ～

1. メニューについて	P	1
-1. メニュー	P	1
2. ログイン画面について	P	4
-1. ログイン画面	P	4
-2. システムにログインする	P	5
-3. パスワードを初期化する	P	6
3. ホーム画面について	P	8
-1. ホーム	P	8
-2. 振替明細PDFファイルをダウンロードする	P	9
4. アカウント情報画面について	P	18
-1. アカウント情報を確認する	P	18
-2. パスワードを変更する	P	19
-3. メールアドレスを登録/変更する	P	20
-4. メールアドレスを削除する	P	21

1. メニューについて

1-1. メニュー

<PC画面>

振替明細メール通知サービス (宮銀リース)

株式会社○○○様

2021年11月分

◆御請求先: 株式会社○○○

お引落日: 下記小計欄に記載
お支払い方法: 下記ご指定金融機関よりの口座振替
○銀行 ××支店
普通 1614959

当月ご請求金額 8,470円
うち消費税 677円

契約番号	契約日	期間	回数	契約内容	種別	金額(税込)円	税率	備考
L2019050000014100011	2019/06/21	60	24	会計システム	L	8,470	8	
						小計	8,470	
						合計	8,470	

作成日 2021/12/10

種別の内容 L:リース料 S:再リース料 N:延払代金 B:売買代金 E:営業貸付金 U:売掛金
明細をPDF形式で表示します。
PDF表示

本システムでは、ログイン後システムの画面上部にメニューが表示されます。

- ① ログイン中の顧客名が表示されます。
- ② [ホーム]・・・振替明細画面へ遷移します。
- ③ [個人設定]・・・アカウント情報画面へ遷移します。
パスワードやメールアドレスの登録・変更が可能です。
- ④ [ログアウト]・・・システムからログアウトします。

<スマートフォン画面>

2022年01月分

請求1 請求2

◆御請求先: 株式会社○○○

お引落日: 下記小計欄に記載
お支払い方法: 下記ご指定金融機関よりの口座振替
○銀行 ××支店
普通 9999999

当月ご請求金額 71,064円
うち消費税 5,264円

明細をPDF形式で表示します。
PDF表示

①
株式会社○○○様



2. ログイン画面について

2-1. ログイン画面



© 2022 Miyagin Digital Solutions Co., Ltd.

「ログイン」画面です。
システムへのログイン、またはパスワード初期化の開始画面へ遷移することができます。

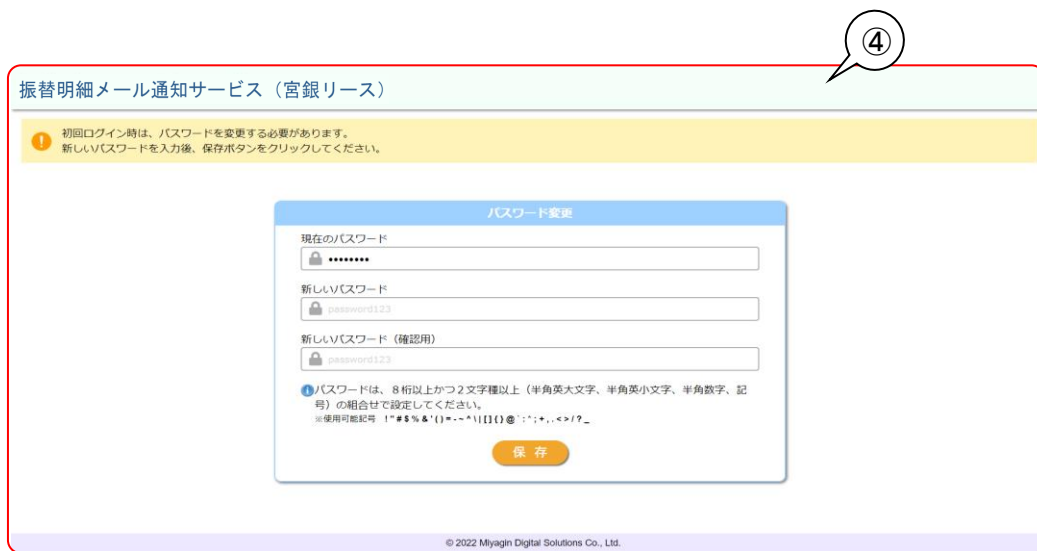
- ① [ログインID]・・・ログインIDを入力します。
- ② [パスワード]・・・パスワードを入力します。
- ③ [ログイン]・・・入力したログインIDとパスワードでシステムへログインします。
- ④ [パスワード初期化はこちら]・・・「パスワード初期化メール送信」画面へ遷移します。

2-2. システムにログインする



© 2022 Miyagin Digital Solutions Co., Ltd.

- ① ログインIDを入力します。
- ② パスワードを入力します。
- ③ 入力後、[ログイン]ボタンをクリックしてください。
※ログインIDもしくはパスワードが誤っているとエラーになります。
※パスワードを5回間違えると、アカウントがロックされます。
※アカウントがロックされた場合はパスワードを初期化する必要があります。(2-3参照)



- ④ パスワードが初期状態の場合、「パスワード変更」画面が表示されます。
4-2.「パスワードを変更する」を参考に、パスワードを変更してください。
※パスワードを初期状態から変更しないとシステムにログインできません。
※パスワード変更済みの場合、本画面はスキップされます。
⑥へ進んでください。

<メールアドレスが未登録の場合>



- ⑤ メールアドレスが未登録の場合は、メールアドレスを登録する必要があります。
[メールアドレス登録へ]ボタンをクリックしてください。
※既にメールアドレスの登録が1件以上ある場合は、ログイン完了となります。



- ⑥ 「メールアドレス登録」画面が表示されます。
4-3.「メールアドレスの登録/変更をする」を参考に、メールアドレスを登録してください。
※メールアドレスの登録が1件以上ある場合、本画面はスキップされます。



- ⑦ ログインに成功すると「振替明細」画面が表示されます。
「振替明細」画面の操作方法については、3.「ホーム画面について」を参照してください。

2-3. パスワードを初期化する

振替明細メール通知サービス (宮銀リース)

注意事項

- 登録済みのメールアドレスを入力してください。
- 上記で入力したメールアドレス宛にパスワード初期化のメールが送信されます。メールの指示に従って初期化してください。

「ログイン」画面内の[パスワード初期化はこちら]をクリックして、「パスワード初期化メール送信」画面を表示します。

- ① ログインIDを入力してください。
- ② システムに登録済のメールアドレスを入力してください。
- ③ [送信]ボタンをクリックしてください。
クリック後、入力したメールアドレス宛にパスワード初期化メールが送信されます。
※ログインIDが間違っている場合はエラーになります。
※登録されていないメールアドレスを入力している場合はエラーになります。

※パスワードの初期化にはメールアドレスの登録が前提となっています。
メールアドレスの登録が未済の状態アカウントのロックまたはパスワードを失念した場合は、宮銀リースまでお問い合わせください。

返信 全員に返信 転送

2022/02/01 (火) 13:49



宮銀リース株式会社 <noreply@e-meisai.jp>

パスワード初期化受付完了のお知らせ

宛先

↑

様

平素より振替明細メール通知サービスをご利用いただき、誠にありがとうございます。

パスワードの初期化を受け付けました。

以下の URL にアクセスし、パスワードの初期化を完了させてください。

<https://e-meisai.jp/lease/login.do?pw=00000226625f28621efaa942>

※上記 URL の有効期限は 24 時間です。

※有効期限を過ぎますとこの URL からのパスワード初期化が出来なくなります。その際は、再度初期化メール送信を行なってください。

※本メールは配信専用です。本メールに返信しないでください。

振替明細メール通知サービス（宮銀リース）

以下のユーザーのパスワードを初期化します。
よろしければ、【初期化】ボタンをクリックしてください。

パスワード初期化画面	
• ログインID	abc12345
• 顧客名	株式会社○○○
<input type="button" value="初期化"/>	

- ④ パスワード初期化メールに記載のURLをクリックしてください。
※メール受信から**24時間以上経過**しているとURLが無効となります。

「パスワード初期化」画面が表示されます。

- ⑤ [初期化]ボタンをクリックしてください。
パスワードが初期化されます。
パスワード初期化後、登録メールアドレスに初期化完了通知メールが送信されます。

3. ホーム画面について



ホーム

「振替明細」画面が表示されます。

3-1. ホーム画面

<PC画面>

振替明細 ① 通知サービス (宮銀リース)

株式会社○○○様 ホーム 個人設定 ログアウト

2022年01月分 ※年月を...の明細を閲覧できます。

※タブをクリックすると明細を切り替えることができます。

請求1 請求2 請求3 請求4 ③

◆御請求先：株式会社○○○

お引落日：下記小計欄に記載
お支払い方法：下記ご指定金融機関よりの口座振替
○○銀行 **支店
普通 9999999

当月ご請求金額 71,064円
うち消費税 5,264円

御契約者名：株式会社○○○ 作成日 2022/01/04

契約番号	契約日	期間	回数	契約内容	種別	金額(税込)円	税率	備考
L201804000008800001	2018/05/16	60	44	プリンター	L	49,248	8	
L2019050000014100002	2019/06/21	60	31	ノートパソコン	L	21,816	8	
2022年01月13日分 小計						71,064		
合計						71,064		

種別の内...材料、S再リース料、N進出代金、B完具代金、E営業員付金、U完出金

明細をPDF形式で表示します。

PDF表示 ④

「振替明細」画面です。
本システムのホーム画面になります。

- ① クリックすることで、表示する振替明細の年月を変更できます。
最新の振替年月が初期表示されます。
- ② 請求宛先が複数に分かれている場合、請求宛先分のタブが表示されます。
タブをクリックすることで、各請求宛先毎の明細に切り替えることができます。
- ③ 振替明細が表示されます。
※ スマートフォンで閲覧した場合、振替明細の詳細が表示されません。
詳細を確認したい場合は、PDF表示ボタンをクリックしてご確認ください。

<スマートフォン画面例>

ホーム 個人設定 ログアウト

2022年01月分

請求1 請求2

◆御請求先：株式会社○○○

お引落日：下記小計欄に記載
お支払い方法：下記ご指定金融機関よりの口座振替
○○銀行 **支店
普通 9999999

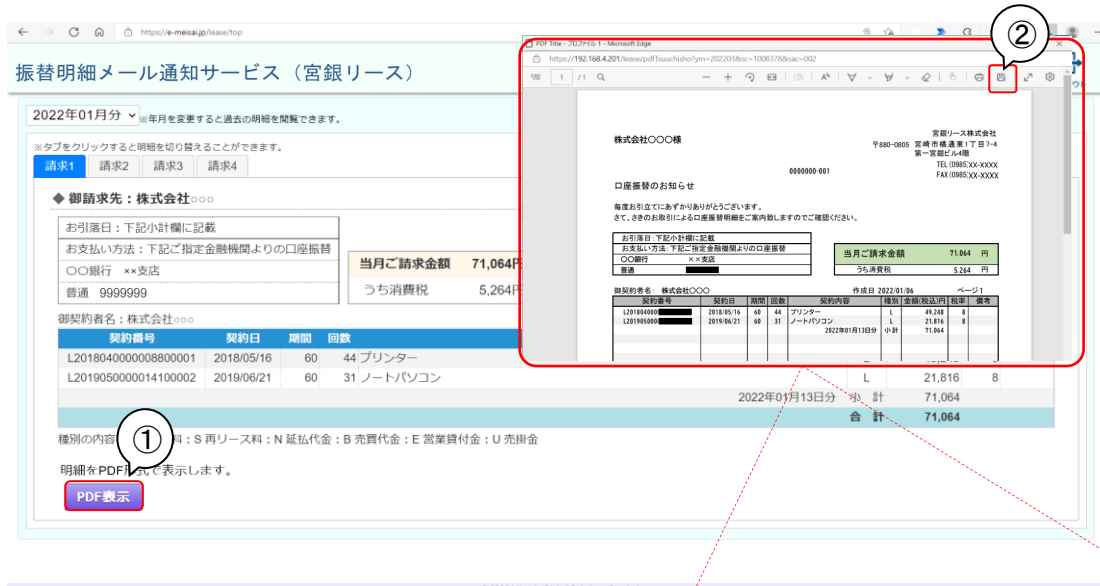
当月ご請求金額 71,064円
うち消費税 5,264円

明細をPDF形式で表示します。

PDF表示

- ④ [PDF表示]・・・表示中の振替明細をPDFファイルで閲覧することができます。

3-2. 振替明細PDFファイルをダウンロードする

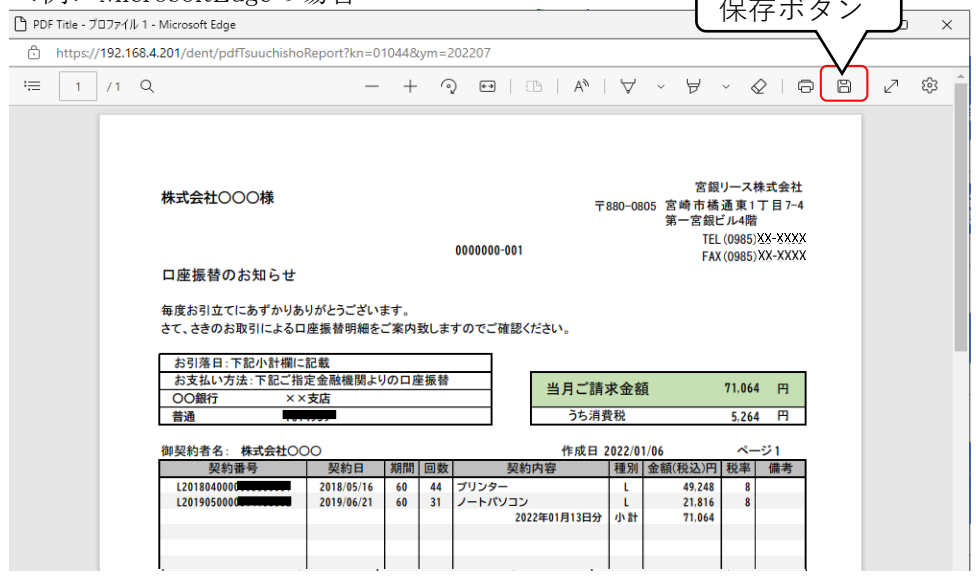


「振替明細」画面を開きます。
年月、タブを選択してPDFファイルでダウンロードしたい振替明細を表示します。

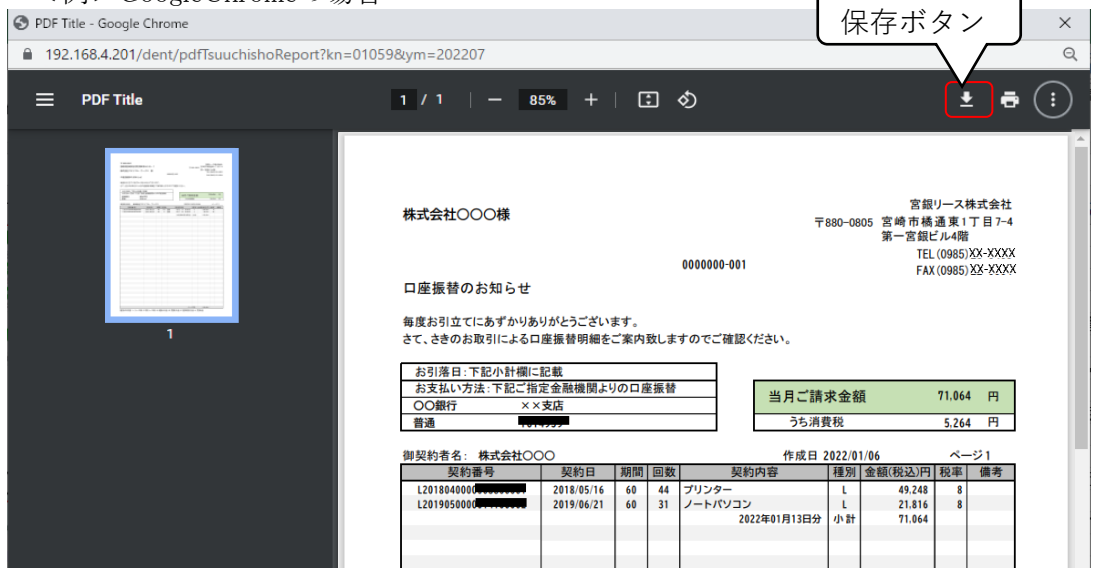
- ① [PDF表示]ボタンをクリックしてください。
- ② PDFファイルが別ウィンドウで表示されます。
明細PDFを保存する場合は、保存ボタンをクリック後に任意のフォルダに保存してください。

※ご利用環境(OS・ブラウザ等)によって、保存方法が異なります。
ご利用環境の操作方法に従って、PDFファイルの保存を行ってください。

<例> Microsoft Edge の場合



<例> Google Chrome の場合



4. アカウント情報画面について



個人設定

「アカウント情報」画面が表示されます。

4-1. アカウント情報を確認する

振替明細メール通知サービス（宮銀リリース）

株式会社〇〇様 ホーム 個人設定 ログアウト



© 2022 Miyagin Digital Solutions Co., Ltd.



「アカウント情報」画面です。

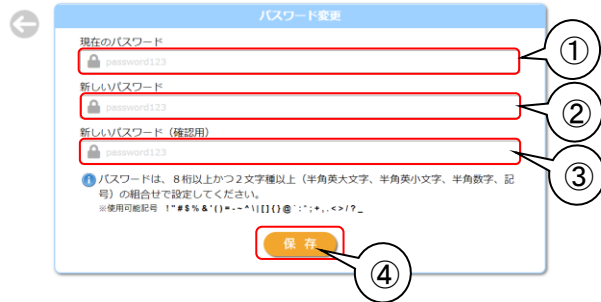
本画面からは、ログインID・顧客名の確認、パスワードとメールアドレスの変更・登録を行うことができます。

- ① ログインIDを確認することができます。
- ② 顧客名を確認することができます。
- ③ パスワードはセキュリティ上、確認することができません。
- ④ 現在登録中のメールアドレスを確認することができます。
※ 仮登録中のメールアドレスは赤字で表示されます。
※ 仮登録状態で有効期限(24時間)が切れているメールアドレスは表示されません。
- ⑤ [変更](パスワード)・・・「パスワード変更」画面へ遷移します。
- ⑥ [変更](メールアドレス)・・・「メールアドレス変更」画面へ遷移します。
- ⑦ [+]・・・クリックすると、メールアドレスの表示枠を追加します。
続けて、「変更」ボタンをクリックすることで「メールアドレス登録」画面へ遷移します。
※ メールアドレスは1件ずつ追加することができます。
※ メールアドレスは最大20件まで登録することができます。

4-2. パスワードを変更する

振替明細メール通知サービス（宮銀リース）

株式会社〇〇〇様   



© 2022 Miyagin Digital Solutions Co., Ltd.

「アカウント情報」画面内の[変更](パスワード)ボタンをクリックして、「パスワード変更」画面を開きます。

- ① [現在のパスワード]・・・現在のパスワードを入力してください。
- ② [新しいパスワード]・・・新しく設定するパスワードを入力してください。
※パスワードは、**8桁以上かつ2文字種以上**（半角英大文字、半角英小文字、半角数字、記号）の組合せで設定してください。
※パスワードは**255桁以内**で設定してください。
※**直近2回以内**に使用したパスワードは設定できません。
- ③ [新しいパスワード(確認用)]・・・②で入力したパスワードを入力してください。
- ④ [保存]・・・入力した内容でパスワードを変更します。
※パスワード変更後、登録メールアドレス宛に変更通知メールが送信されます。

4-3. メールアドレスを登録/変更する

振替明細メール通知サービス（宮銀リース）

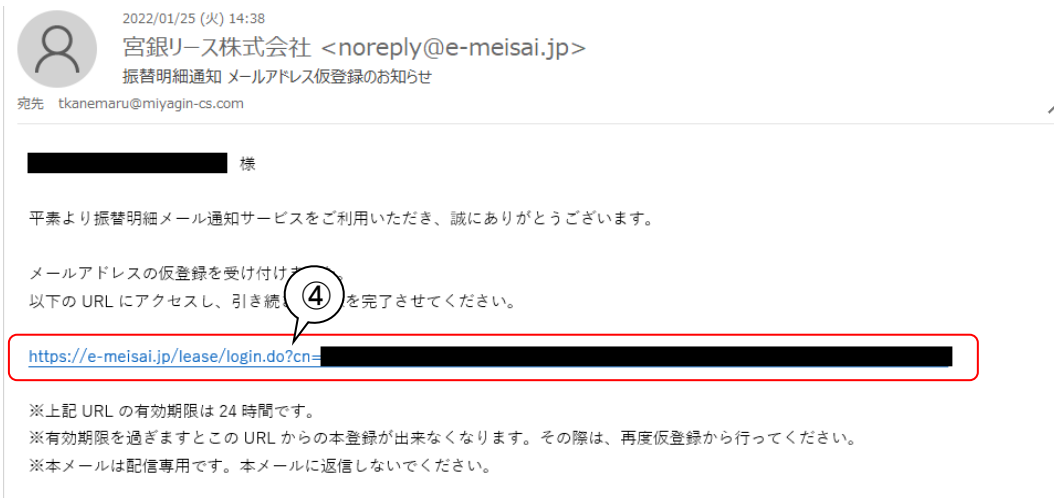
株式会社〇〇〇様   



© 2022 Miyagin Digital Solutions Co., Ltd.

「アカウント情報」画面内の[変更](メールアドレス)ボタンをクリックして、「メールアドレス変更/登録」画面を開きます。

- ① [新しいメールアドレス]・・・新しく設定するメールアドレスを入力してください。
※既に登録されているメールアドレスは登録できません。
※メールアドレスは**50桁以内**で入力してください。
- ② [新しいメールアドレス(確認用)]・・・①と同じメールアドレスを入力してください。
- ③ [仮登録]・・・クリックすると入力した内容でメールアドレスの仮登録を行ないます。



振替明細メール通知サービス（宮銀リース）

以下の内容で登録します。
よろしければ、パスワードを入力後、[登録] ボタンをクリックしてください。

メールアドレス本登録画面

• ログインID	bnpae246
• 顧客名	宮崎液化ガス株式会社
• メールアドレス	tkanemaru@miyagin-cs.com
• パスワード	<input type="password" value="password123"/>

登録

- ④ 仮登録完了後、本登録への案内が記載されたメールが届きます。
メール本文に記載のURLをクリックしてください。
※メール受信から**24時間以上経過**していると、URLが無効となります。
再度メールアドレスの仮登録から行ってください。

「メールアドレス本登録」画面が表示されます。

- ⑤ パスワードを入力してください。
- ⑥ [登録]・・・クリックするとメールアドレスの本登録を完了します。
※誤ったパスワードが入力されていると、エラーになります。

4-5. メールアドレスを削除する

メールアドレス変更

現在のメールアドレス
tkanemaru@miyagin-cs.com

新しいメールアドレス
mail@address.com

新しいメールアドレス（確認用）
mail@address.com

メールの受信拒否を設定している場合は、「e-meisai.jp」からメールの受信拒否を解除できるよう設定変更をお願いします。

保存 削除

「アカウント情報」画面内の[変更](メールアドレス)ボタンをクリックして、「メールアドレス変更」画面を開きます。

- ① [現在のメールアドレス]・・・削除するメールアドレスの確認をしてください。
- ② [削除]・・・クリックすると、該当のメールアドレスを削除します。
※ 削除したメールアドレスには自動ログイン通知メールが届かなくなります。

- ・ 本システムの利用には、メールアドレスの登録が必須となります。
- ・ メールアドレスの登録が0件の場合はシステムにログインする際、メールアドレスの登録を求められます。